

UVUV-C..

UV-lámpás fert tlenít (hullámhossz: 253,7 nm)



Az UV-C 15.000 – 35.000 – 70.000 – 140.000 típusok beépítési és használati utasítása pezsg fürd khöz és medencékhez

A készülék beszerelése el tt kérjük, olvassa el gondosan ezt a használati utasítást!

1.oldal

M ködési mód

Az UV-C lámpákban 253,7 nanométer hullámhosszúságú UV-C sugárzás képz dik. Ez a sugárzás pusztító hatású a vízben lev baktériumokra. A Spa & Pool UV-C készülék hatékony és környezetbarát módon gondoskodik a friss és tiszta vízr l. A vizet egy szivattyú segítségével vezetjük át az UV-C készüléken. Ott egy speciális lámpa által el állított 253,7 nanométer hullámhosszúságú UV-C sugárzás hatásának lesz kitéve. Ez a sugárzás semlegesíti

a baktériumokat, vírusokat és egyéb szervezeteket, és megakadályozza ezek szaporodását. A készülék hosszának köszönhetően a víz különösen sokáig van kitéve a nagy sugáradagnak. Ezen túlmenően a belső rozsdamentes acél anyag visszaveri az UV-C fényt, aminek következtében az UV-C teljesítmény 35 %-kal megnövekszik. A rozsdamentes acélból készült külső burkolat elektrolitikus polírozású, úgyhogy szennyezés és alig tud rajta lerakódni, és a visszaverődést nem akadályozza. A Spa & Pool UV-C készülék hatékonyan és biztonságosan fertőtleníti a vizet, és állandó, kiváló vízminőséget gondoskodik.

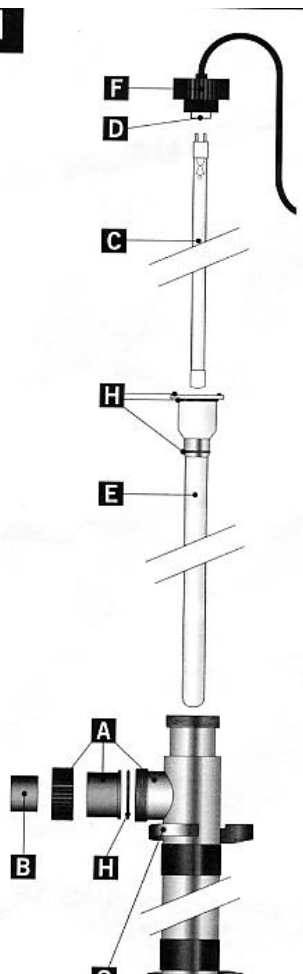
Az UV-C kezelés előnyei

- A víz friss, tiszta és fényes marad
- A vizet biztonságosan és hatékonyan fertőtleníti
- Véd a kórokozóktól
- A penész-, baktérium- és algaképződés elleni hatás alatt marad
- A klór és egyéb vegyszerek hozzáadása akár 80 %-kal csökkenthető
- A klórszag valamint a kéz és szem irritációja (vörös szemek) elkerülhető
- Környezetbarátibb mint a jelenlegi eljárások

Az UV-C tulajdonságai

- A visszaverődés következtében akár 35 %-kal nagyobb UV-C teljesítmény
- Elektrolitikusan polírozott külső burkolat, úgyhogy alig tud szennyezés és leülepedni
- Philips UV-C lámpák 9000 üzemórával
- Egyszerű felszerelés és karbantartás
- Univerzális pvc csatlakozással szállítjuk
- Gyártási hibára 2 év garancia (nem a csatlakozás miatt!)

1



Biztonság

Ez a készülék káros sugárzást gerjeszt. A közvetlen érintkezés veszélyt jelenthet a szemre és bőrre. Az UV-C lámpa működési ellenőrzését ezért csak az aggregát átlátszó részein keresztül szabad végezni.

- Ha alkatrészek (különösen a kvarcüveg csövek) sérültek, a készüléket nem szabad bekapcsolni.
- Ha víz nem áramlik keresztül, a készüléket ki kell kapcsolni.
- Az elektromos hálózatra történő tartós csatlakozáshoz be kell tartani az elektromos szolgáltató előírásait. Kétséges esetben elismert villanyszerelő vagy az elektromos szolgáltató tanácsát kell kérni.
- A téli hónapokban, fagyveszély esetén a készüléket ki kell szerelni.

2.oldal

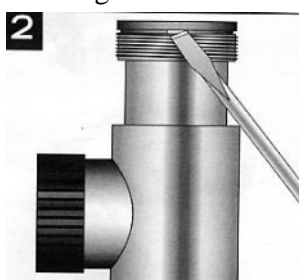
Felszerelés

Ne merítse a készüléket sohasem víz alá. A fürdőn kívül állítsa fel. Gondoskodjon arról, hogy amikor a lámpa ég, mindig folyjon át rajta víz.

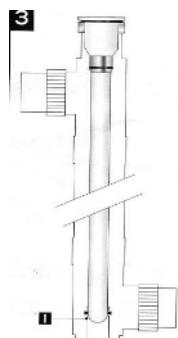
1. A készüléket a háromrészes csatlakozóval (A) kell a körbe beépíteni, ehhez esetleg fel kell használni a szállított redukáló gyűrűket (B).
2. A készüléket a szállított cs bilincsekkel szilárd helyre kell felszerelni, és a háromrészes csatlakozót (A) szorosra kell csavarni. Gondoskodni kell arról, hogy a lámpa (C), a kvarcüveg csövek (E) eltávolításához csere esetén ill. a karbantartáshoz elegendő hely álljon rendelkezésre.
3. A lámpát (C) rögzítse a fehér lámpafoglalatba (D), óvatosan tolja be a kvarcüveg csövekbe (E) és kézzel szorosra csavarja rá a csavaros fedelet a készülékre.
4. Helyezze üzembe a szivattyút, és ellenőrizze a berendezést vízáramlás és tömörség szempontjából. Ennek során ügyeljen a tömítőgyűrűk (H) tökéletes fekvésére mind a csatlakozásoknál mind a kvarcüvegcsöveknél. (Ld. 1. ábra).
5. A csatlakozó dugót egy csatlakozó aljzaton és földelő védőkapcsolón keresztül kell csatlakoztatni. A készülék átlátszó részeinél ellenőrizze, hogy a lámpa ég-e.
6. A készülék kikapcsolásához húzza ki a dugót az aljzatról.

Leszerelés/karbantartás

Karbantartás, leszerelés esetén feltétlenül húzza ki a készülék hálózati csatlakozó dugóját. A készüléket évente kétszer meg kell tisztítani. Ha az algák szaporodása vagy a mészlerakódás megnövekszik meg kell tisztítani a kvarcüveg csöveket (E), amelyekben a lámpa van. A speciális lámpát 9.000 üzemóra után ki kell cserélni. A rozsdamentes acél belső oldalt puha kefével meg kell tisztítani.



1. Oldja meg a háromrészes csatlakozót (A), és engedje ki a vizet a készülékből.
2. A készülék elején csavarja le a csavaros fedelet (F) a lámpával és szükség esetén cserélje ki a speciális lámpát (C). Ennek során legyen elvigyázatos, mert az alkatrészek igen sérülékenyek.
3. Egy nagy lapos csavarhúzó segítségével óvatosan (nem erőszakkal!) távolítsa el a kvarcüveget (ld. 2. ábra).



4. Megfelel eszközzel tisztítsa meg a kvarcüveget. Ehhez puha rongyot használjon. A karcolást el kell kerülni.
5. A kvarcüveg visszaszerelése során ügyelni kell a tömítőgyűrűk (H) helyes fekvésére a házban, és a kvarcüveg végét óvatosan (nem erővel) kell betolni a felfogó részbe (I) (ld. 3. ábra).

3. oldal

Műszaki adatok

	UV-C 15.000	UV-C 35.000	UV-C 70.000	UV-C 140.000
Lámpa, TUV 4P SE 75	16 Watt	40 Watt	75 Watt	2 x 75 Watt
UV-C (W)	3,4	15	25	2 x 25
UV-C (%) 9000 üzemóra után	75 %	85 %	80 %	80 %
Medenceméret, (lit.)	15.000 lit.	35.000 lit.	70.000 lit.	140.000 lit.
Max. átfolyás	7.200 lit/ó	15.000 lit/ó	20.000 lit/ó	40.000 lit/ó
Max. nyomás	3 bar	3 bar	3 bar	3 bar

KÉSZÜLÉK (TERMÉK) TÍPUSA: SPA&POOL UVC

GYÁRTÁSI SZÁMA:

Import r: Kerex Uszodatechnika Kft.

Származási hely: EU

A jótállási jegy felhasználása

- Jelen jótállási jegy a fent megjelölt termék (készülék) jótállási id szakban történ esetleges meghibásodásaira és javítására vonatkozik. A vásárló a jótállási igényét csak a jótállási jeggyel és a vásárlást igazoló nyugtával vagy számlával együtt érvényesítheti.
- A javítószervíz jótállási, javítási munkát kizárólag érvényes jótállási jegy alapján végez. A jótállási jegyen történt bármilyen javítás, törlés vagy átírás, valótlan adatok bejegyzése a jótállási jegy érvénytelenségét vonja maga után. Elvesztett jótállási jegy pótlására nincs lehetőség.
- A jótállási jegy kitöltését a vásárláskor és/vagy az üzembe helyezéskor kell elvégezni. A kitöltetlen vagy hiányos kitöltött jótállási jegy érvénytelen.
- Minden, a jótállással kapcsolatos javítást kizárólag a javítószervíz vagy a kereskedő szerződött partnerszervei végezhetnek el. Ha a termék javítását, átalakítását – a jótállási időn belül – nem a javítószervíz vagy partnerszervíz végezte, a jótállási felelősséget megszüntetik. Az egyéb szervizek vagy magánszemélyek esetleges nem szakszerű javításából eredő károkat a kereskedő felelősséget nem vállal, a javítás költségeit nem téríti meg.

A jótállási igény érvényesítése

- o A vásárlónak a jótálláson alapuló igénye érvényesítésével kapcsolatos nyilatkozatát a kereskedőnek kell bejelentenie. A vásárló köteles a hiba felfedezése után kifogását haladéktalanul közölni.
- o Jelen jótállás a vásárlás / üzembehelyezés napjától számított **2 év a berendezésre kivéve a lámpa és a kvarc védőcs**, Magyarország területére terjed.
- o A termék kijavítása esetén a jótállás időtartama meghosszabbodik a hiba közlésének napjától kezdve azzal az idővel, amely alatt a vásárló a terméket a hiba miatt rendeltetésszerűen nem használhatta.
- o A termék jelentős alkatrésze cseréje esetén a garancia a jelentős alkatrész vonatkozásában újratekintendő.

A vásárló jótálláson és szavatosságon alapuló jogai

A vásárlót a Polgári Törvénykönyvről szóló 1959. évi IV. törvény 248. §-ában, valamint az 1978. évi 2. törvényerejű rendelet 6. § (2) bekezdésében, valamint a 151/2003. (IX.22.) Kormányrendeletben meghatározott alábbi jogok illetik meg:

- A vásárló elsősorban a termék/készülék **kijavítását**, annak eredménytelensége esetén **kicserélését** kérheti, feltéve, hogy ezen igényeinek teljesítése nem lehetetlen, vagy aránytalan többletköltséget nem eredményez (más igény teljesítésével összehasonlítva). A kijavítást 30 napon belül kell elvégezni.
- Ha a kereskedő a dolog kijavítását nem vállalja, vagy nem végzi el, a vásárló a hibát maga kijavíthatja vagy mással kijavíttathatja a kereskedő költségeire.
- A vásárló a kijavításig vagy kicserélésig az ellenszolgáltatás arányos részét visszatarthatja.
- A hibás terméket a javítószervíz elsősorban a helyszínen javítja meg. Amennyiben a helyszíni javítás nem lehetséges, a termék le- és felszereléséről, valamint szállításáról a javítószervíz gondoskodik. Ha a vásárló maga gondoskodik a leszerelésről és szállításról, külön költségtérítést ezért a javítószervizzel szemben nem érvényesíthet. Amennyiben a helyszíni szemle vagy a javítás során a jótállási kötelezettség megszegésére derül fény, akkor a vásárló köteles a kizárás és az elvégzett javítás költségeit megtéríteni.
- Javítás során a termékbe csak új alkatrészt építhet be.
- Ha a vásárlónak sem kijavításra, sem kicserélésre nincs joga, vagy ha a kijavítást, illetve a kicserélést a kereskedő nem vállalja, vagy a kötelezettségeinek nem tud eleget tenni, a vásárló megfelelő **árleszállítást** igényelhet vagy a termék/készülék visszaszolgáltatása fejében kérheti a vásárláskori vételár teljes visszatérítését is (**elállás**). Jelentéktelen hiba esetén elállásnak nincs helye.

Eljárás a hiba jellegével kapcsolatos vita esetén

Fogyasztói szerződés esetén, amennyiben a vásárlás 2004. június 30. napjáig történt, és a hiba ténye, jellege, illetve a vásárlást követő hat hónapon túl érvényesített szavatossági igény esetén a hiba keletkezésének időpontja megállapításához különleges szakértelem szükséges, a vásárló a Fogyasztóvédelmi Felügyelet segítségét kérheti. Ha a vásárló a fentiek szerint kíván eljárni, a kereskedő köteles a vásárló részére (a hiba jellegére és keletkezésének lehetséges okaira vonatkozó) álláspontjáról haladéktalanul írásbeli nyilatkozatot adni. A Felügyeleti segítség köteles a szakvéleményt az áru és a vizsgálati díj beérkezésétől számított tizenöt munkanapon belül elkészíteni, és azt a feleknek megküldeni. Indokolt esetben a határidőt munkanappal meghosszabbítható. Ha a szakvéleményhez szükséges vizsgálat az áru roncsolása nélkül nem végezhető el, a vizsgálat elvégzéséhez a Felügyeleti segítség a felek elzetes hozzájárulását köteles kérni. Ez az eljárás nem érinti a feleknek azt a jogát, hogy igényeiket bírósági eljárás keretében érvényesítsék. További vita esetén a felek az illetékes helyi bírósághoz fordulhatnak. A jótállás nem érinti a vásárló jogszabályból eredő szavatossági és egyéb jogait.

Jótállási felelősségünk kizárása

1. A jótállási felelősség nem áll fenn, ha a jótállási javítások elvégzésével megbízott szervíz bizonyítja, hogy a hiba rendeltetésellenes, a használati utasítástól eltérő, szakszerűtlen használat, kezelés, átalakítás, helytelen tárolás, baleset, elemi kár, túlterhelés, külső behatás vagy egyéb, a vásárlás után keletkezett okból következett be. Amennyiben a terméket megbontották, vagy a készüléken javítási kísérlet történt, a készülék vonatkozásában a jótállási kötelezettség megszűnik. Nem vonatkozik a jótállás törött, repedt alkatrészekre és tartozékokra.
2. A karbantartási munkák elvégzése (tisztítás, levegő- és egyéb szűrőtisztítás, olajozás stb.) a vásárló feladatát képezi. Az ilyen okból hibás termék javítási költsége a jótállási időtartamon belül a vásárlót terheli, díjköteles javításra a javítószervíz ilyenkor is kötelezhető.
3. A termék üzembe helyezése és beállítása nem tartozik a garanciális kötelezettségek körébe, ezt a vásárló kérésére a javítószervíz külön díjtétel felszámítása ellenében vállalja.
4. Jótállásunk nem terjed ki a következménykárookra.

A kereskedő és a javítószolgálat jótállási jeggyel kapcsolatos feladatai

- A kereskedő a termék eladásakor köteles a jótállási jegyen a készülék számát és típusát egyeztetni, a jótállási jegyet az eladás (üzembe helyezés) keltének feltüntetésével hitelesíteni és azt a vásárlónak átadni.
- A kereskedő a vásárló kifogásáról jegyzőkönyvet köteles felvenni, amelynek másolatát a fogyasztónak át kell adni.
- A kereskedőnek törekednie kell arra, hogy a kijavítást tizenöt napon belül elvégezze.
- A kereskedő köteles az árut javításra elismervény ellenében átvenni.

7.oldal

Jótállási jegy a kötelező jótállási időre	Levágandó jótállási javítási szelvények	Jótállási jegy a kötelező jótállási időre	Levágandó jótállási javítási szelvények
Bejelentés időpontja:	JÓTÁLLÁSI SZELVÉNY	Bejelentés időpontja:	JÓTÁLLÁSI SZELVÉNY
Bejelentett hiba:		Bejelentett hiba:	
Hiba oka:	Típus:	Hiba oka:	Típus:
Javítás módja:	Gyártási szám:	Javítás módja:	Gyártási szám:
Jótállás meghosszabbítva nappal	Eladás kelte:	Jótállás meghosszabbítva nappal	Eladás kelte:
A javított termék visszaadásának időpontja:	Eladó szerv:	A javított termék visszaadásának időpontja:	Eladó szerv:
Munkalapszám:		Munkalapszám:	
Kelt:		Kelt:	
..... bélyegz, olvasható aláírás (P.H.) aláírás bélyegz, aláírás (P.H.) aláírás